



Telka Kuki

uživatelská příručka



Vítej na planetě Kuki!

Milý člověče,

od dnešního dne jsi součástí našeho rozsáhlého vesmíru telky Kuki. Vítej na palubě. Kuki ti umožní poznávat nekonečné světy televizní zábavy, máš se na co těšit. Příručka, kterou držíš v ruce, ti ukáže, co všechno Kuki umí a jak ji ovládat.

Tak vzhůru do neznáma a ještě dál.

Tým Kuki

Obsah

- 4 Zapojení set-top boxu
- 6 Dálkové ovládání
- 8 Úvodní obrazovka
- 10 Přehrávání pořadu
- 12 Trháky
- 13 Kino
- 14 Seriály
- 16 Chytré funkce
- 16 Posun v čase
- 18 Jazykové stopy a titulky
- 20 Vyhledávání
- 21 Nahrávky
- 22 Nastavení
- 24 Vylepši si svou Kuki
- 26 Kuki funguje všude stejně

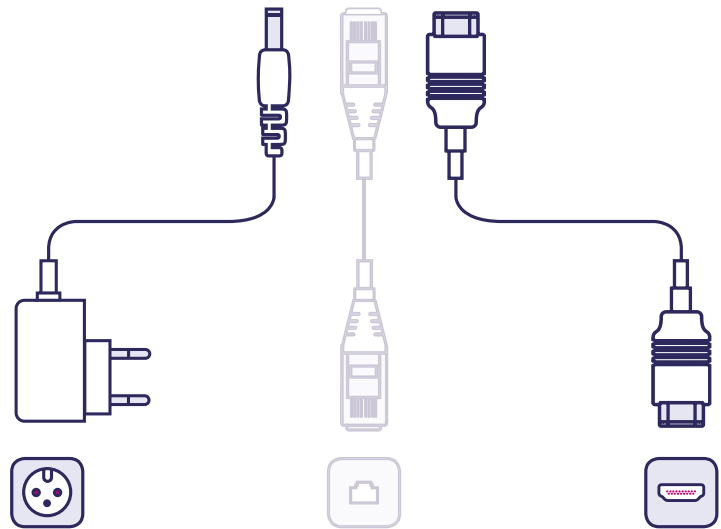


Zapojení set-top boxu

Připojení set-top boxu k televizi není nic těžkého. Stačí mít dostupné internetové připojení a vše potřebné najdeš uvnitř krabice se set-top boxem. Schéma správného zapojení najdeš na následující stránce.

Obsah balení

- set-top box Arris 4302
- dálkový ovladač k set-top boxu
- 2× AAA baterie do ovladače
- HDMI kabel
- napájecí zdroj
- ethernet kabel



napájecí kabel
230V/16A

ethernet
kabel

připojovací kabel
HDMI 19 pin. v1.3

dálkový
ovladač



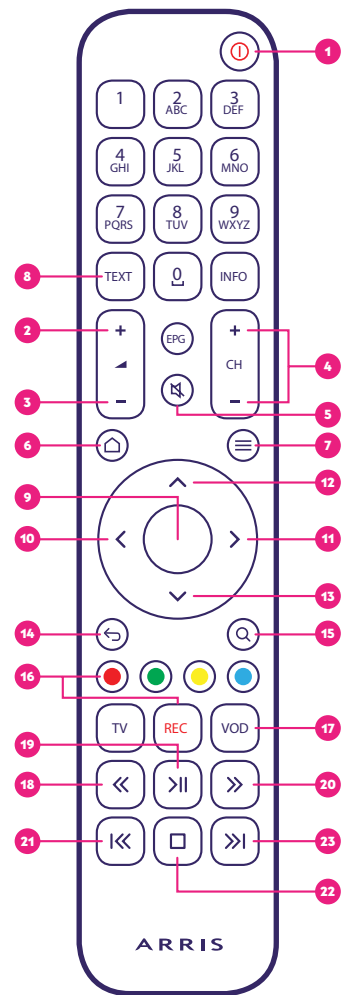
2× AAA
baterie





Dálkové ovládání

Prostředí televize Kuki je velmi intuitivní a její ovládání je snadné. Stačí ti k tomu dálkový ovladač, který je součástí balení.

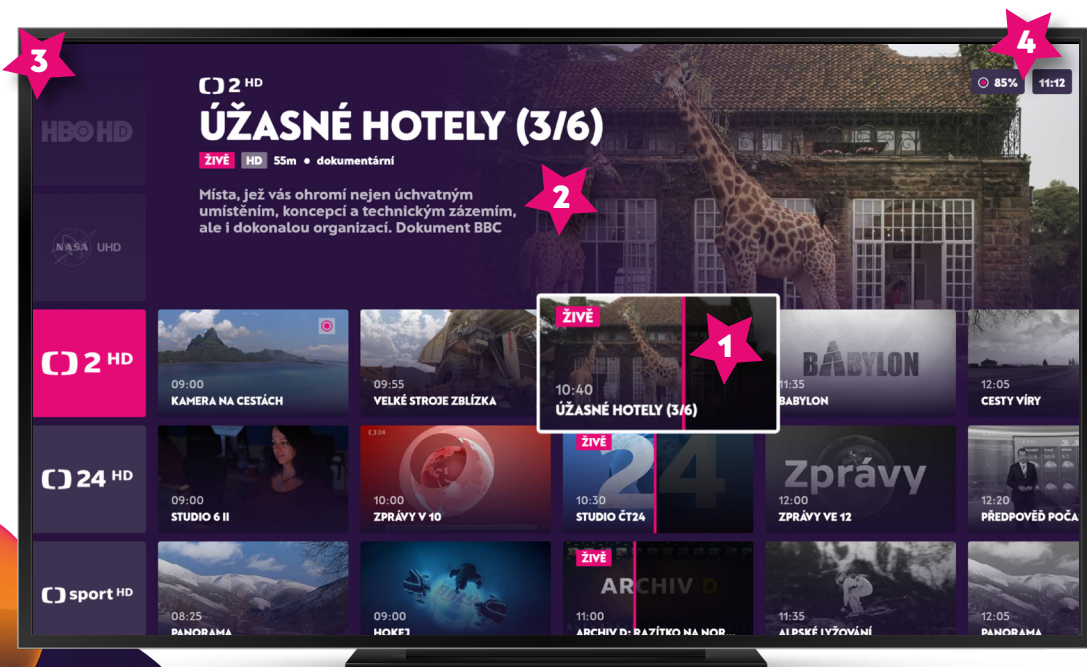


- 1 zapnutí / vypnutí
- 2 zvýšení hlasitosti
- 3 snížení hlasitosti
- 4 přepínání kanálů
- 5 vypnutí / zapnutí zvuku
- 6 zobrazení úvodní obrazovky
- 7 zobrazení kontextového menu
- 8 teletext
- 9 potvrzení volby / po dlouhém přidržení se zobrazí kontextové menu
- 10 pohyb doleva / při přehrávání posunutí po časové ose do minulosti
- 11 pohyb doprava / při přehrávání posunutí po časové ose do budoucnosti
- 12 pohyb nahoru / při přehrávání přepnutí kanálu
- 13 pohyb dolů / při přehrávání přepnutí kanálu
- 14 pohyb o krok zpět
- 15 vyhledávání
- 16 nahrávání pořadu / smazání nahrávky
- 17 zobrazení kinotéky
- 18 při přehrávání posunutí po časové ose do minulosti
- 19 pozastavení / spuštění pořadu
- 20 při přehrávání posunutí po časové ose do budoucnosti
- 21 spuštění pořadu od začátku
- 22 zastavení přehrávání a pohyb o krok zpět
- 23 posunutí pořadu do živého vysílání



Úvodní obrazovka

Úvodní obrazovka zobrazuje veškerý televizní obsah na jedné stránce bez nutnosti složitě procházet menu a hledat pořad. Úvodní obrazovka slouží nejen jako televizní program, ale najdeš zde kompletní nabídku pořadů, filmů a seriálů, které Kuki nabízí.



Úvodní obrazovka se skládá z jednotlivých **dlaždic**, které zajišťují přehlednost v televizním vysílání. Aktuální vysílání a jeho překryv lze jednoduše vidět na úvodní obrazovce. Živé pořady jsou zobrazovány přehledně pod sebou. Šedě je označen ten obsah, který již nebo ještě nelze spustit.

1 Vybraný pořad

- Dlaždice vybraného pořadu se vždy zvýrazní, takže se nikdy neztratíš

2 Detail vybraného pořadu

- Základní informace o pořadu (Název, popis, délka, žánr...)

3 Seznam TV Kanálů

- Vybrané TV kanály je možné seřadit podle vlastních preferencí v sekci Nastavení - Můj profil

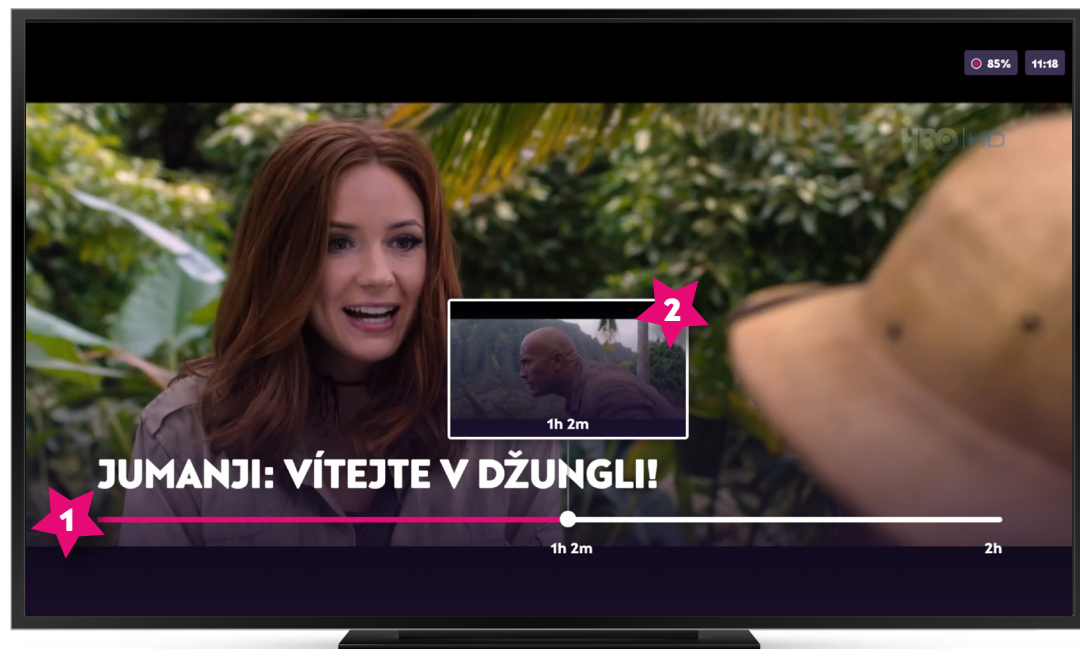
4 Kapacita úložiště nahrávek

- Kuki nabízí 10 hodin nahrávacího prostoru



Přehrávání pořadu

Přehrávat můžeš pořady, které se právě vysílají nebo ty, které již byly odvysílány (funkce Posun v čase). Černobíle jsou označeny pořady, které nelze přehrát. Jedná se o pořady, které ještě nebyly odvysílány či je již nelze přehrát zpětně.



1 Časová osa

- Časovou osu vyvoláš pomocí šipek na svém ovladači
- Časová osa zobrazuje celkový čas pořadu s vyznačením aktuální pozice sledování
- Růžová barva zobrazuje tu část vysílání, která již proběhla
- Bílá barva znázorňuje tu část vysílání, která se teprve odehraje
- Šedá barva se zobrazuje pouze v živém vysílání a označuje tu část pořadu, kterou ještě nelze přehrát
- Časová osa se sama automaticky po 5 vteřinách schová

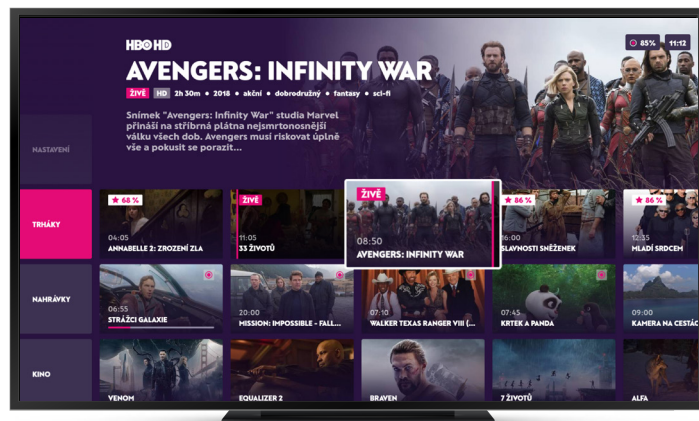
2 Náhled

- Při posunu na časové ose se zobrazí aktuální náhled z dané vybrané časové sekvence, který slouží pro jednodušší posouvání pořadu zpět a dopředu



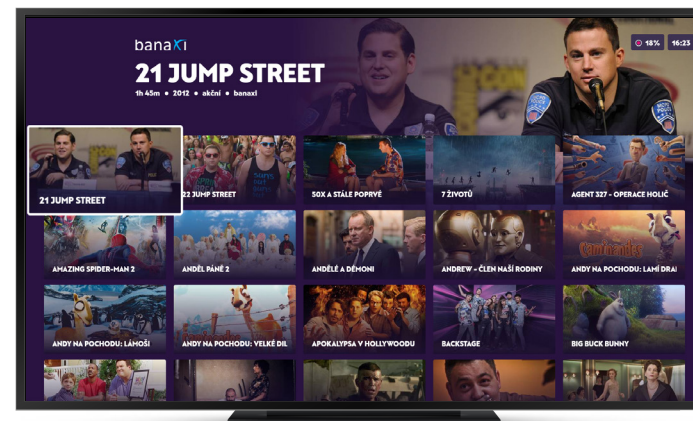
Trháky

Už nikdy nebudeš muset bloudit programem a hledat, co si pustíš! Řádek **Trháky** ti nabízí 40 nejlépe hodnocených pořadů, které si můžeš ihned přehrát. Trháky se automaticky aktualizují a Kuki ti tak každý den doporučí nový obsah.



Kino

Řádek **Kino** zobrazuje 50 TOP filmů seřazených dle oblíbenosti. V Kuki kině najdeš filmové trháky z české i zahraniční produkce.



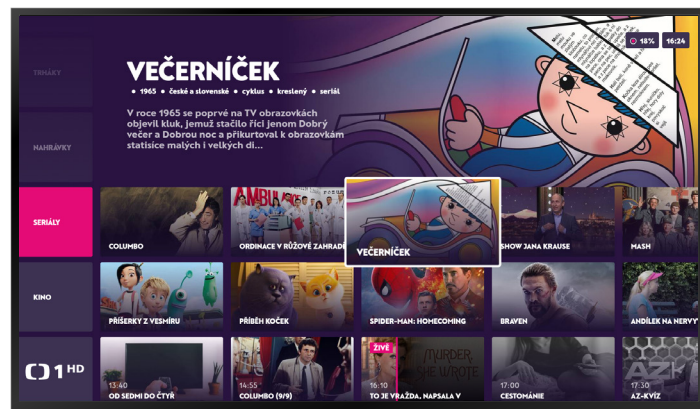
Sekce Kino

- Jednotlivé tituly si můžeš v Kině zapůjčit buď za jednorázovou cenu a mít je k dispozici po 48 hodin nebo si je můžeš spustit neomezeně s vylepšením Navíc kino či Navíc kino plus.
- Jednorázově zapůjčený film najdeš v řádku Pokračuj.



Seriály

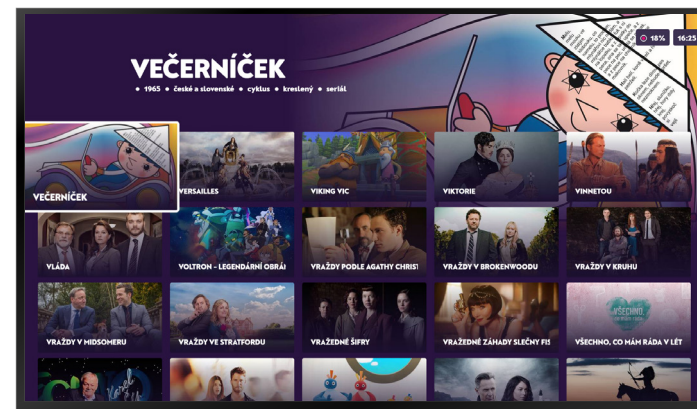
Řádek **Seriály** zobrazuje na úvodní obrazovce 50 TOP seriálů seřazených dle oblíbenosti. V případě, že máš některé seriály označeny jako oblíbené, jsou řazeny jako první.



Seriály na Úvodní obrazovce

- Řádek Seriály najdeš na úvodní obrazovce pod svými nahrávkami, kliknutím na tento řádek zobrazíš veškeré dostupné seriály na jedné stránce

Seriál si můžeš označit jako oblíbený v sekci Seriály v detailu zvoleného seriálu stisknutím tlačítka **INFO** nebo delším podržením tlačítka OK na svém ovladači. V sekci Seriály najdeš nejen seriály, ale i filmové série a sportovní události. Kuki ti je uchová až 6 měsíců po jejich odvysílání.



Sekce seriály

- Seriály jsou v seznamu řazeny abecedně, ale pokud chceš, můžeš si některý seriál oblíbit a tím jej posunout na první pozici.



Detail seriálu

- Kliknutím na dlaždici vybraného seriálu se zobrazí základní informace o seriálu a jednotlivé série či díly

Chytré funkce




Posun v čase

S Kuki můžeš sledovat pořady až 168 hodin po jejich odvysílání. Přehrávání pořadu můžeš kdykoliv pozastavit a spustit znovu. Kuki nikoho neomezuje a nechá tě koukat, kdy potřebuješ ty.

Nestihl/a si začátek pořadu?

Při sledování pořadu stačí stisknout šipku vlevo  a posunout se ve vysílání na začátek nebo jen o kousek dopředu.

Nebaví tě tahle scéna?

Stiskni šipku doprava  a přeskoč ji. Navíc díky náhledu vysílání vidíš přesně, kam chceš skočit. Přeskakovat vysílání můžeš vždy, když už byl daný pořad odvysíláný, do budoucna to nelze.

Neviděl/a jsi včerejší díl seriálu?

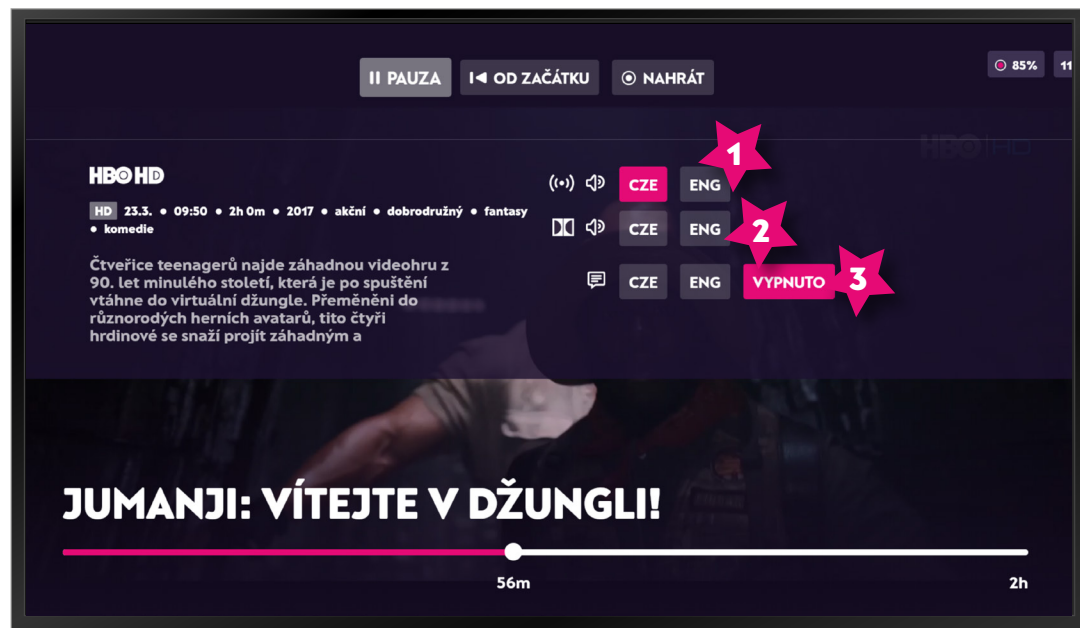
Daný díl snadno nalezneš přímo v řádku vybraného TV kanálu, stačí se po ose posunout doleva a nebo v sekci seriály, kde jsou tituly řazeny podle abecedy.





Jazykové stopy a titulky

U každého pořadu je možné si nastavit jazykovou stopu či zobrazit titulky, avšak pouze v případě, že je tato volba k dispozici. Detail přehrávaného pořadu si zobrazíš jednoduše pomocí tlačítka **INFO** nebo delším podržením tlačítka OK.



V detailu pořadu se pohybuješ pomocí šipek, svou volbu vždy potvrdíš stisknutím tlačítka OK.

1 Zvuk

- Výběr jazykové stopy přehrávaného pořadu ve standardním Stereo formátu

2 Dolby Digital

- U vybraných pořadů je možná změna jazykové stopy na Dolby Digital

3 Titulky

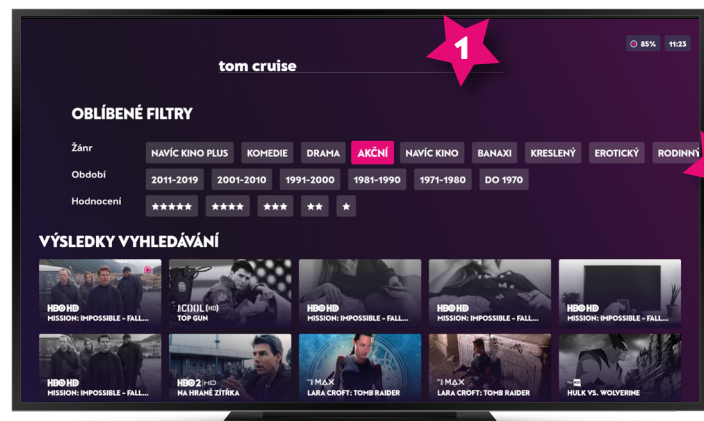
- Možnost zobrazení a vypnutí titulků a volba jejich jazyka





Vyhledávání

Kuki ti najde jakýkoliv pořad, který hledáš. Po zadání prvního písmene z hledaného výrazu se automaticky začne objevovat obsah, který odpovídá tvému požadavku.



1 Vyhledávací pole

- Do vyhledávání lze zadat nejen název pořadu, ale také jméno herce/herečky či postavy
- Vyhledá nejrelevantnější obsah, který odpovídá tvému požadavku

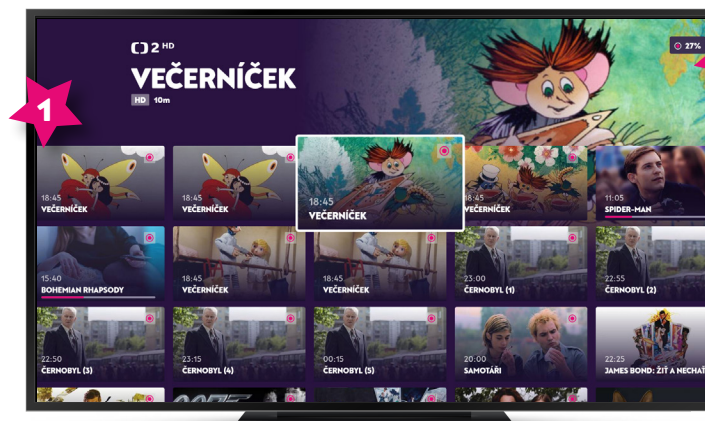
2 Filtrování obsahu

- Vyhledávání je možné upřesnit pomocí filtrů, filtry můžeš však použít i bez zadání výrazu do pole vyhledávání
- Filtrovat lze podle žánru, období i hodnocení



Nahrávky

Kuki umí nahrávat až 100 hodin nahrávek. Automaticky máš k dispozici 10 hodin nahrávacího prostoru, který si můžeš kdykoliv rozšířit s vylepšením **Nahrávám 50** a **Nahrávám 100**.



1 Nahrávky

- Nahrávky zůstávají automaticky uloženy po dobu 7 dní
- S vylepšením Nahrávám 50 a Nahrávám 100 zůstanou nahrávky uloženy až 3 měsíce

2 Kapacita úložiště

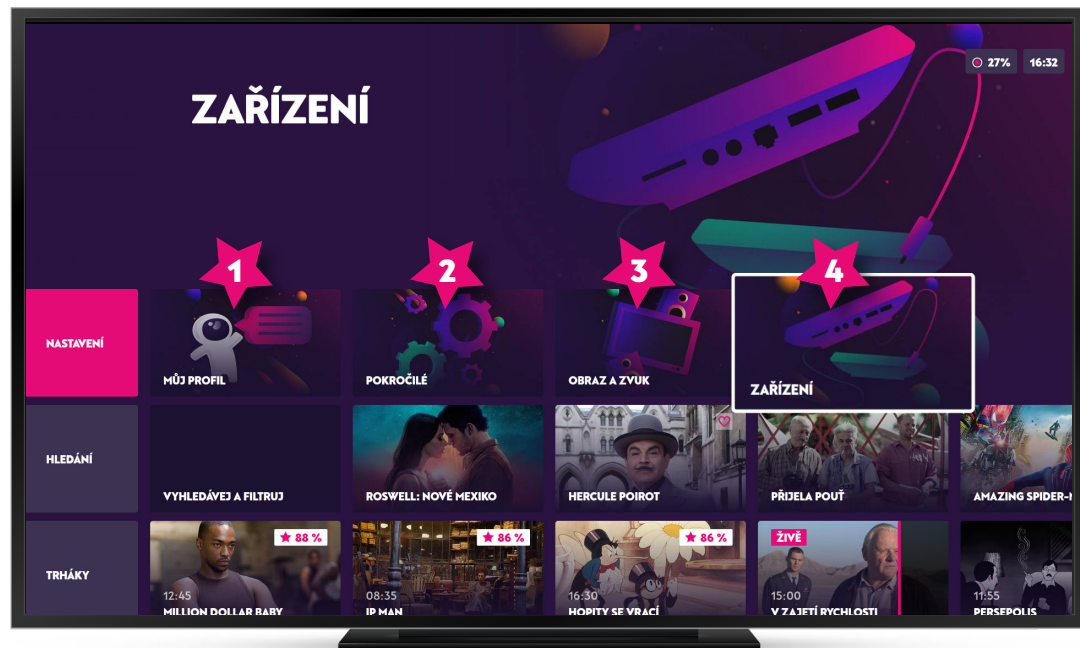
- Zobrazuje, kolik % z kapacity nahrávacího prostoru máš zaplněno



Nastavení

Sekce **Nastavení** ti umožní spravovat vybrané TV kanály, upravovat zařízení, na kterých Kuki sleduješ nebo třeba přednastavit preferovanou jazykovou stopu.

Sekci nastavení najdeš v horní části úvodní obrazovky.



V základním nastavení nelze upravovat vybraný tarif ani dokoupit vylepšení. Veškeré provedené změny se automaticky projeví na všech tvých zařízeních, na kterých Kuki využíváš.

1 Můj profil

- Vyběr preferované jazykové stopy a titulků, možnost nastavení rodičovského zámku, správa TV kanálů a možnosti jejich zobrazení

2 Pokročilé

- Možnost nastavení PINu pro úpravy, které zadání PINu vyžadují a správa zařízení

3 Obraz a zvuk

- Úprava Nastavení kvality streamu v případě, že není k dispozici kvalitní internetové připojení, nastavení zvuku, rozlišení, poměru stran a přizpůsobení obrazu

4 Zařízení

- Informace o využívaném zařízení, ladící informace, nastavení TV a set-top boxu, restart a reboot zařízení

Vylepši si Kuki podle svých představ

V základní ceně Kuki můžeš zhlédnout pořady až 7 dní zpětně. Také můžeš kdykoliv zastavit běžící pořad, pustit si ho od začátku, nebo si ho třeba nahrát.

Cena vylepšení se ti přičte k základní službě.



Navíc HBO balíček

Rozšiř si nabídku Kuki o prémiové kanály HBO HD, HBO2 HD, HBO3 HD a HBO GO. To vše samozřejmě 24 hodin denně, bez reklam a jedine v HD kvalitě.

250 Kč měsíčně



Navíc Cinemax

Rozšiř si nabídku Kuki o prémiové kanály Cinemax HD a Cinemax2 HD. Vše 24 hodin denně, bez reklam a samozřejmě všechno v HD kvalitě.

50 Kč měsíčně



Navíc seriály

Kuki nahrává všechny epizody nejžádanějších pořadů a seriálů za tebe a některé ti přehraje až 6 měsíců zpětně.

65 Kč měsíčně



Navíc telka

Potřebuješ Kuki na další televizi? Navíc telka ti umožní sledování obsahu na dalším fixním zařízení.

89 Kč měsíčně



Nahrávám 100

Potřebuješ Kuki na další televizi? Navíc telka ti umožní sledování obsahu na dalším fixním zařízení.

100 Kč měsíčně



Nahrávám 50

Rozšiř si kapacitu Kuki nahrávek o 50 hodin. Nahraješ si co chceš a kde chceš, až na dobu 3 měsíců.

50 Kč měsíčně



Navíc kanál

Chybí ti kanál? Přidej si co chceš a každý měsíc si ho můžeš libovolně změnit...

35 Kč měsíčně



Navíc 5

Chceš ještě víc kanálů? Vyber si 5 dalších kanálů za jednu cenu. Každý měsíc můžeš i tyto kanály změnit.

150 Kč měsíčně



Navíc kino

Po zakoupení můžeš v sekci kino sledovat více než 100 filmů a seriálů různých žánrů.

50 Kč měsíčně



Navíc kino plus

Užij si stovky filmů přímo v Kuki, a to jen za měsíční paušál.

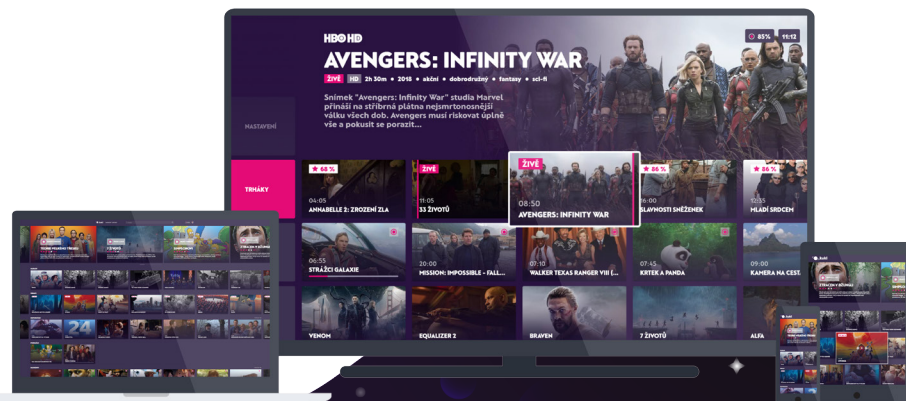
150 Kč měsíčně

Sleduj Kuki v počítači, na mobilu nebo v tabletu

Televizi Kuki můžeš sledovat nejen pomocí set-top boxu, ale i ve svém mobilu, tabletu či notebooku. Stačí si stáhnout aplikaci pro Android nebo iOS nebo se přihlásit přímo ve webovém prohlížeči na adrese <https://play.kuki.tv>.

Kuki vypadá všude stejně a automaticky synchronizuje obsah, takže rozkoukané pořady z televize si klidně pustíš později třeba v tabletu.

Na Kuki se můžeš dívat i na dovolené nebo na služební cestě. Funguje všude v ČR i ve státech EU, stačí ti k tomu pouze připojení k internetu.



Set-top box Arris 4302
Je potřeba u starších televizorů

SAMSUNG

Chytré televizory Samsung
Rok výroby 2015 nebo novější



LG TV
Připravujeme



Android TV
Televizory s podporou Android TV



Webový prohlížeč
Chrome, Firefox, Safari



Apple TV
tvOS 4. generace a novější



NVIDIA SHIELD TV
Rok výroby 2017 nebo novější



Tablet
Android, iOS



Mobil
Android, iOS



Kuki
internetová telka
bez závazků

www.kuki.cz

Poskytovatelem služby Kuki je SMART Comp, a.s., Kubičkova 1115/8, 602 00 Brno